205.W11-B0

Wall box plastico esente da alogeni da parete con
1 presa Tipo 2 32A 230Vac 7,4kW con blocco spina

> NORME DI RIFERIMENTO

IEC/EN 61851-1
Electric vehicle conductive charging system.
Part 1: General requirement.
IEC/EN 61439-7
Low-voltage switchgear and control gear assemblies.
Part 7: Assemblies for e.v. charging stations.

> CARATTERISTICHE TECNICHE

Corrente nominale:	**32A**
Tensione nominale:	**230Vac**
Frequenza:	**50-60Hz**
Tensione d'isolamento:	**250V**
Grado di protezione:	**IP54**
Temperatura d'impiego:	**-25°C +40°C**
Materiale:	**Tecnopolimero**
Glow wire test:	**650°C**
Grado IK a 20°C:	**IK08**
Colore:	**Antracite**
Montaggio:	**A parete**
Soluzione salina:	**Resistente**
Raggi UV:	**Resistente**

> FUNZIONI

carica in modo 3 con circuito pilota pwm
identificazione della taglia del cavo collegato
protezione da sovracorrenti e contatti indiretti
protezione da contatti diretti Safety Child Shutters
misurazione corrente assorbita
gestione blocco antiestrazione spina
gestione carica in assenza tensione
funzionamento in modo stand-alone free
predisposizione per comunicazione seriale

> DOTAZIONI

1 morsettiera 3x10mm2
1 interruttore 1P+N C40 30mA ist. A
1 trasformatore amperometrico
1 contattore modulare 2P 40A 24Vdc
1 DC Leakage detector
1 sezionatore portafusibili 1P+N gG 4A
1 alimentatore 24Vdc 36W
1 scheda di controllo
1 striscia led RGB
1 pulsante di stop carica (modo free)
1 batteria di backup

> DIMENSIONI

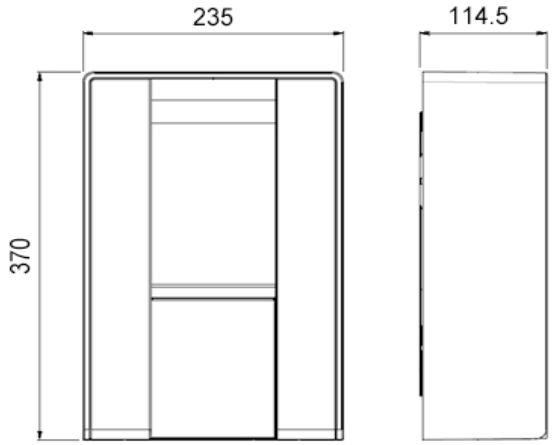

Le informazioni contenute in questo documento sono soggette a variazioni senza preavviso

205.W16-B0

Wall box plastico esente da alogeni da parete con
1 presa Tipo 2 32A 230Vac 7,4kW con blocco spina

> NORME DI RIFERIMENTO

IEC/EN 61851-1
Electric vehicle conductive charging system.
Part 1: General requirement.
IEC/EN 61439-7
Low-voltage switchgear and control gear assemblies.
Part 7: Assemblies for e.v. charging stations.

> CARATTERISTICHE TECNICHE

Corrente nominale:	**32A**
Tensione nominale:	**230Vac**
Frequenza:	**50-60Hz**
Tensione d'isolamento:	**250V**
Grado di protezione:	**IP54**
Temperatura d'impiego:	**-25°C +40°C**
Materiale:	**Tecnopolimero**
Glow wire test:	**650°C**
Grado IK a 20°C:	**IK08**
Colore:	**Antracite**
Montaggio:	**A parete**
Soluzione salina:	**Resistente**
Raggi UV:	**Resistente**

> FUNZIONI

carica in modo 3 con circuito pilota pwm
identificazione della taglia del cavo collegato
protezione da sovracorrenti e contatti indiretti
protezione da contatti diretti Safety Child Shutters
misurazione energia erogata e corrente assorbita
gestione blocco antiestrazione spina
gestione carica in assenza tensione
funzionamento in modo stand-alone free
funzione POWER MANAGEMENT (*)
(*) modulazione automatica della corrente di carica in funzione della potenza contrattuale e della potenza impiegata dall'abitazione.

> DOTAZIONI

1 morsettiera 3x10mm2
1 interruttore 1P+N C40 30mA ist. A
1 contatore digitale 1P+N 45A
1 contatore digitale 1P+N 100A (esterno)
1 contattore modulare 2P 40A 24Vdc
1 DC Leakage detector
1 sezionatore portafusibili 1P+N gG 4A
1 alimentatore 24Vdc 36W
1 scheda di controllo
1 display lcd 2x20 righe retroilluminato
1 coppia di led di servizio
1 pulsante di stop carica (modo free)
1 batteria di backup

> DIMENSIONI

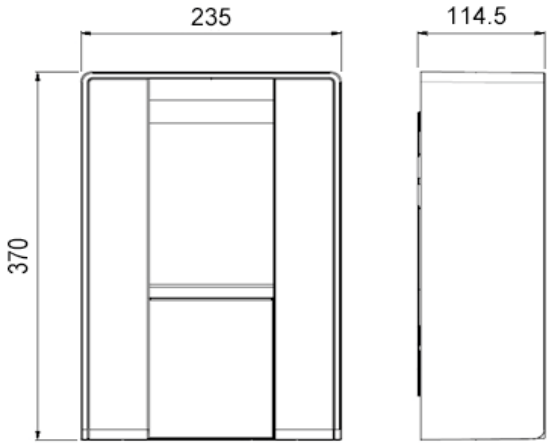

Le informazioni contenute in questo documento sono soggette a variazioni senza preavviso

205.W32-B0

Wall box plastico esente da alogeni da parete con
1 presa Tipo 2 32A 230Vac 7,4kW con blocco spina

> NORME DI RIFERIMENTO

IEC/EN 61851-1
Electric vehicle conductive charging system.
Part 1: General requirement.
IEC/EN 61439-7
Low-voltage switchgear and control gear assemblies.
Part 7: Assemblies for e.v. charging stations.

> CARATTERISTICHE TECNICHE

Corrente nominale:	**32A**
Tensione nominale:	**230Vac**
Frequenza:	**50-60Hz**
Tensione d'isolamento:	**250V**
Grado di protezione:	**IP54**
Temperatura d'impiego:	**-25°C +40°C**
Materiale:	**Tecnopolimero**
Glow wire test:	**650°C**
Grado IK a 20°C:	**IK08**
Colore:	**Antracite**
Montaggio:	**A parete**
Soluzione salina:	**Resistente**
Raggi UV:	**Resistente**

> FUNZIONI

carica in modo 3 con circuito pilota pwm
identificazione della taglia del cavo collegato
protezione da sovracorrenti e contatti indiretti
protezione da contatti diretti Safety Child Shutters
misurazione energia erogata e corrente assorbita
identificazione utente abilitato alla carica
gestione blocco antiestrazione spina
gestione carica in assenza tensione
funzionamento in modo stand-alone free o personal
predisposizione per comunicazione seriale

> DOTAZIONI

1 morsettiera 3x10mm2
1 interruttore 1P+N C40 30mA ist. A
1 contatore digitale 1P+N 40A
1 contattore modulare 2P 40A 24Vdc
1 DC Leakage detector
1 sezionatore portafusibili 1P+N gG 4A
1 alimentatore 24Vdc 36W
1 scheda di controllo
1 display lcd 2x20 righe retroilluminato
1 lettore RFID 13,56MHz
1 striscia led RGB
1 pulsante di stop carica (modo free)
1 batteria di backup

> DIMENSIONI

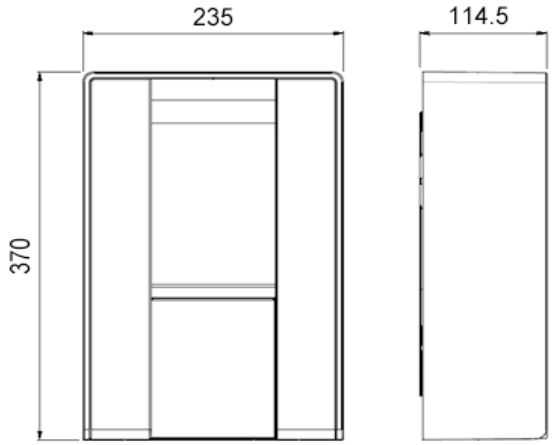

Le informazioni contenute in questo documento sono soggette a variazioni senza preavviso

205.W17-B0

Wall box plastico esente da alogeni da parete con
1 presa Tipo 2 32A 230Vac 7,4kW con blocco spina

> NORME DI RIFERIMENTO

IEC/EN 61851-1
Electric vehicle conductive charging system.
Part 1: General requirement.
IEC/EN 61439-7
Low-voltage switchgear and control gear assemblies.
Part 7: Assemblies for e.v. charging stations.

> CARATTERISTICHE TECNICHE

Corrente nominale:	**32A**
Tensione nominale:	**230Vac**
Frequenza:	**50-60Hz**
Tensione d'isolamento:	**250V**
Grado di protezione:	**IP54**
Temperatura d'impiego:	**-25°C +40°C**
Materiale:	**Tecnopolimero**
Glow wire test:	**650°C**
Grado IK a 20°C:	**IK08**
Colore:	**Antracite**
Montaggio:	**A parete**
Soluzione salina:	**Resistente**
Raggi UV:	**Resistente**

> FUNZIONI

carica in modo 3 con circuito pilota pwm
identificazione della taglia del cavo collegato
protezione da contatti diretti Safety Child Shutters
misurazione corrente assorbita
gestione blocco antiestrazione spina
gestione carica in assenza tensione
funzionamento in modo stand-alone free
predisposizione per comunicazione seriale

> DOTAZIONI

1 morsettiera 3x10mm2
1 trasformatore amperometrico
1 contattore modulare 2P 40A 24Vdc
1 DC Leakage detector
1 sezionatore portafusibili 1P+N gG 4A
1 alimentatore 24Vdc 36W
1 scheda di controllo
1 striscia led RGB
1 pulsante di stop carica (modo free)
1 batteria di backup

escluso:
protezione a monte (a cura dell'installatore):
1 interruttore 1P+N C40 30mA ist. A

> DIMENSIONI

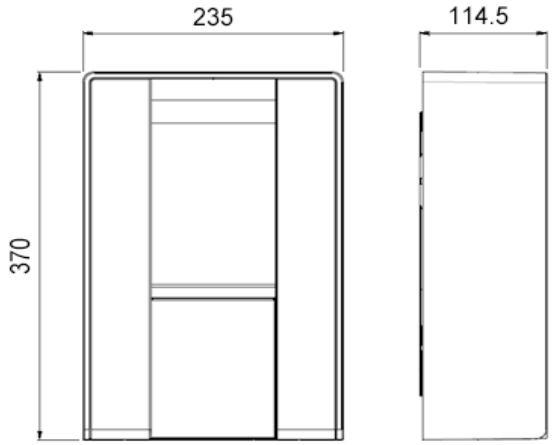

Le informazioni contenute in questo documento sono soggette a variazioni senza preavviso